
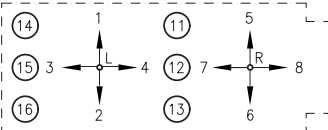


Steuerpult T-011

IP 65

Handlich, kompakt und robust.

Bild	Beschreibung	Größe (L x B x H)	Typ
	Rechteckig, Kunststoff mit: <ul style="list-style-type: none">- Farbgebung gelb- Dichtung zwischen Ober- und Unterteil- Überrollbügel- Tragegurt- 4 Gummipuffer- schwenkbare Kabeleinführung M32x1,5, Klemmbereich \varnothing 13,5 ... 20 mm- ohne Bohrungen- ohne An- und Einbauten	390 (490) x 162 (200) x 223 mm	T-011
T-011 mit VCS0-Joysticks			
Einbauplätze 		Projektierungshinweise: Abmessungen siehe technische Informationen TI-T-011. Bitte beachten Sie die Einbauabmessungen der Einbauten.	
Pos. 1...4 Joystick 5...8 Joystick 11...16 Befehlsgeräte			
Optionen:			
Standardlayout mit Bohrungen: Pos. 1...4 und Pos. 5...8 für VCS0 9611-Joystick Pos. 13 \varnothing 16,2 mm, Pos. 11...12 und 14...16 \varnothing 22,5 mm			
Kundenspezifisches Layout mit: Bohrungen im Pultdeckel für maximal 2x Joystick, 6x Bohrung 22,5 mm			
Spezielle Ausschnitte, Bohrungen			
Joysticks M0N, VCS0, CS1, ST0, ST4, HS0			
Befehlsgeräte 22,5 mm			
Verdrahtung auf Steuerleitung mit Steckverbindung			
Kundenspezifische Kabelverschraubung			

Technische Informationen:

Material: PA66

material: PA66

Schutzart / Degree of protection max.IP65*

*Abhängig von Einbauten / Dependent on inserts

Einbaumöglichkeiten:

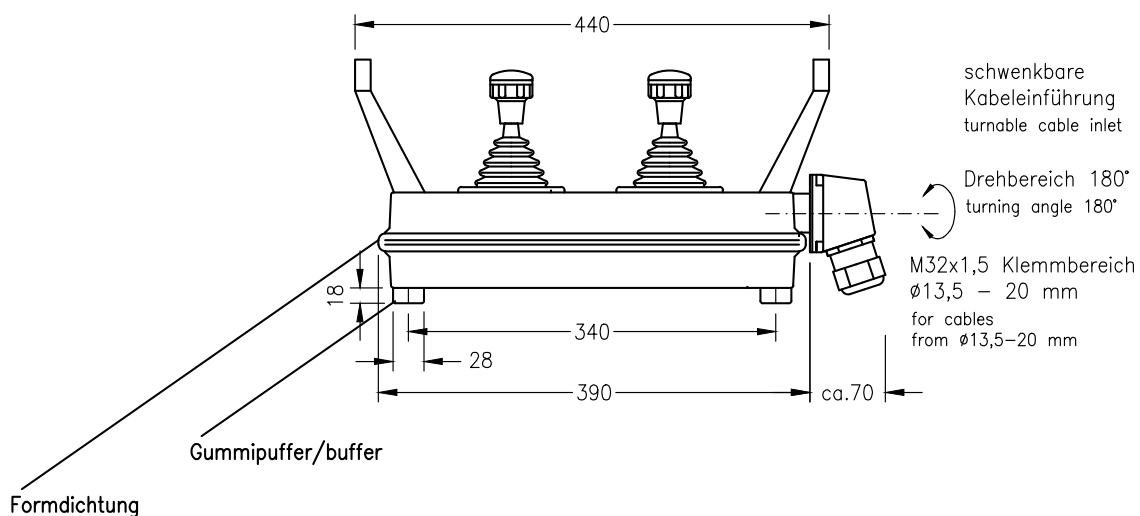
Joysticks

Befehlsgeräte

Installations:

Joysticks

Control devices

**Einbauplätze:**